



CENÍK VÝROBKŮ platný od 1. 4. 2022

PREFA PRODUKT s.r.o.

503 02 Předměřice nad Labem, U panelárny 469

mob. 604 850 640

www.prefa-produkt.cz

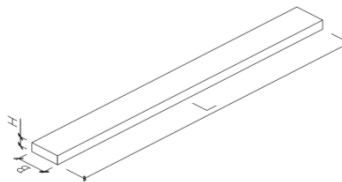
e-mail prodej@prefa-produkt.cz

stropní desky plné		deskové dílce pro konstrukce pozem. staveb								
značka výrobku	L [mm]	B [mm]	H [mm]	váha [kg]	objem [m ³]	mj	cena	+21% DPH	VL	bal.
PZP 580/290/70/P	580	290	70	29	0,012	KS	165	35	VL	1
PZP 750/290/70/P	750	290	70	38	0,015	KS	206	43	VL	1
PZP 900/290/90/P	900	290	90	60	0,0243	KS	226	48	VL	1
PZP 1050/290/90/P	1050	290	90	70	0,028	KS	255	54	VL	1
PZP 1200/290/90/P	1200	290	90	78	0,031	KS	289	61	VL	1
PZP 1500/290/90/P	1500	290	90	101	0,041	KS	371	78	VL	1
PZP 1800/290/90/P	1800	290	90	118	0,047	KS	426	90	VL	1
PZP 2100/290/100/P	2100	290	100	152	0,055	KS	495	104	VL	1
PZP 2400/290/100/P	2390	290	100	173	0,069	KS	619	130	VL	1
PZP 2700/290/100/P	2690	290	100	195	0,078	KS	701	147	VL	1
PZP 3000/290/120/P	2990	290	120	259	0,104	KS	1 006	211	VL	1
PZP 3300/290/120/P	3290	290	120	270	0,268	KS	1 044	219	VL	1
PZP 3300/290/150/P	3290	290	150	353	0,341	KS	1 332	280	VL	1
PZS 3270/590/120/S	3270	590	120	175	0,070	KS	2 460	517	VL	1
PZS 3570/590/150/S	3570	590	150	245	0,098	KS	2 784	585	VL	1
PZS 4470/1190/150/S	4470	1190	150	640	0,256	KS	4 140	869	VL	1

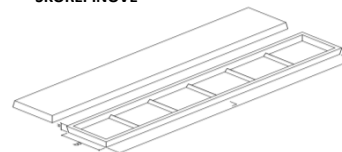
vysvětlivka : P= plně; S= skořepina VL-volně loženo

Jiné rozměry lze vyrobit dle dohody s odběratelem - individuální kalkulace

PLNÉ



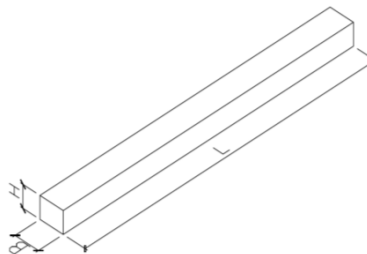
SKOŘEPINOVÉ



překlady		tyčové dílce pro konstrukce pozem. staveb								
značka výrobku	L [mm]	B [mm]	H [mm]	váha [kg]	objem [m ³]	mj	cena	+21% DPH	VL	bal.
RZP 1200/140/140/P	1190	140	140	58	0,023	ks	243	51	VL	1
RZP 1500/140/140/P	1490	140	140	73	0,029	ks	294	62	VL	1
RZP 1800/140/140/P	1790	140	140	88	0,035	ks	358	75	VL	1
RZP 2100/140/140/P	2090	140	140	102	0,041	ks	400	84	VL	1
RZP 2400/140/140/P	2390	140	140	117	0,047	ks	463	97	VL	1
RZP 2550/140/140/P	2540	140	140	124	0,050	ks	500	105	VL	1
RZP 2850/140/140/P	2840	140	140	139	0,056	ks	538	113	VL	1
RZP 1200/115/190/P	1190	115	190	65	0,026	ks	250	53	VL	1
RZP 1500/115/190/P	1490	115	190	81	0,033	ks	309	65	VL	1
RZP 1800/115/190/P	1790	115	190	98	0,039	ks	363	76	VL	1
RZP 2400/115/190/P	2390	115	190	131	0,052	ks	463	97	VL	1
RZP 2700/115/190/P	2690	115	190	147	0,059	ks	500	105	VL	1
RZP 3000/115/190/P	2990	115	190	163	0,065	ks	563	118	VL	1
RZP 1200/140/215/P	1190	140	215	90	0,036	ks	313	66	VL	1
RZP 1500/140/215/P	1490	140	215	112	0,045	ks	406	85	VL	1
RZP 1800/140/215/P	1790	140	215	135	0,054	ks	475	100	VL	1
RZP 2400/140/215/P	2390	140	215	180	0,072	ks	588	123	VL	1
RZP 2550/140/215/P	2540	140	215	191	0,076	ks	663	139	VL	1
RZP 2850/140/215/P	2840	140	215	214	0,085	ks	725	152	VL	1
RZP 1200/240/190/P	1190	240	190	136	0,054	ks	488	102	VL	1
RZP 1500/240/190/P	1490	240	190	170	0,068	ks	600	126	VL	1
RZP 1800/240/190/P	1790	240	190	204	0,082	ks	684	144	VL	1
RZP 2400/240/190/P	2390	240	190	272	0,109	ks	876	184	VL	1
RZP 2700/240/190/P	2690	240	190	307	0,123	ks	966	203	VL	1
RZP 3000/240/190/P	2990	240	190	341	0,136	ks	1 176	247	VL	1

vysvětlivka : P= plně; VL-volně loženo

Jiné rozměry lze vyrobit dle dohody s odběratelem - individuální kalkulace





CENÍK VÝROBKŮ platný od 1. 4. 2022

PREFA PRODUKT s.r.o.

503 02 Předměřice nad Labem, U panelárny 469

mob. 604 850 640

www.prefa-produkt.cz

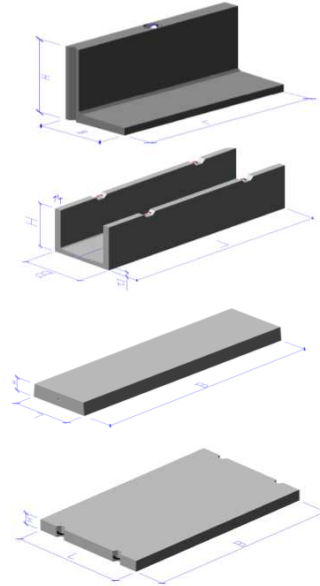
e-mail prodej@prefa-produkt.cz

energokanály a kolektory dílce pro inženýrské a dopravní stavby

značka výrobku	L [mm]	B [mm]	H [mm]	váha [kg]	objem [m ³]	mj	cena	+21% DPH	VL	bal.
IZE 180/10 L profil	580	730	2240	643	0,257	KS	2 973	624	VL	1 K
IZE 184/10 L profil	2380	730	2240	2565	1,026	KS	11 834	2 485	VL	1 K
IZE 28/824 L profil	440	2380	1050	850	0,340	KS	3 701	777	VL	1 K
IZE 586/10 L profil	580	440	1050	208	0,083	KS	1 060	223	VL	1 K
IZE 326/10 U-profil	2390	1170	650	1329	0,532	KS	6 120	1 285	VL	1 Z
IZE 331/10 U-profil	2390	2020	1050	3268	1,307	KS	17 030	3 576	VL	1 Z
IZE 613/824 U-profil	580	400	330	105	0,042	KS	754	158	VL	1 Z
IZE 715/10 U-profil	1480	900	600	650	0,260	KS	3 683	773	VL	1 K
IZE 716/10 U-profil	1200	700	600	500	0,200	KS	3 686	774	VL	1 Z
IZE 717/10 U-profil	1000	700	600	490	0,190	KS	3 295	692	VL	1 Z
IZE 1001/10 U-profil	1200	700	500	510	0,204	KS	1 866	392	VL	1 Z
IZE 1002/10 U-profil	1400	500	600	1208	0,483	KS	4 008	842	VL	1 Z
IZE 1003/10 U-profil	2000	730	630	995	0,398	KS	3 364	706	VL	1 Z
IZE 1004/10 U-profil	1200	700	600	500	0,200	KS	1 940	407	VL	1 Z
IZE 445/824 U-profil	2500	1600	1250	2850	1,425	KS	12 421	2 608	VL	1 Z
IZE 446/824 zakr.deska	2500	1600	200	2000	0,8	KS	9 125	1 916	VL	1 Z
IZE 732/10 zakr.deska	490	900	100	100	0,040	KS	413	87	VL	1 K
IZE 733/10 zakr.deska	490	1200	120	175	0,070	KS	663	139	VL	1 K
IZE 734/10 zakr.deska	490	1500	140	250	0,100	KS	950	200	VL	1 K
IZE 735/10 zakr.deska	490	1800	170	350	0,140	KS	1 313	276	VL	1 K
IZE 736/10 zakr.deska	490	2100	190	450	0,180	KS	1 689	355	VL	1 K
IZE 737/10 zakr.deska	490	2400	190	525	0,210	KS	2 159	453	VL	1 K
IZE 927/10 zakr.deska	590	2020	150	444	0,178	KS	2 000	420	VL	1 K
IZE 922/10 zakr.deska	1190	2020	150	880	0,352	KS	3 650	767	VL	1 K
IZE 48/10 zakr.deska	2550	590	200	738	0,295	KS	3 186	669	VL	1 K
IZE 49/10 zakr.deska	2850	590	200	824	0,329	KS	3 513	738	VL	1 K

vysvětlivka : VL-volně loženo Z -zakázka K -komerce

Jiné rozměry lze vyrobit dle dohody s odběratelem - individuální kalkulace

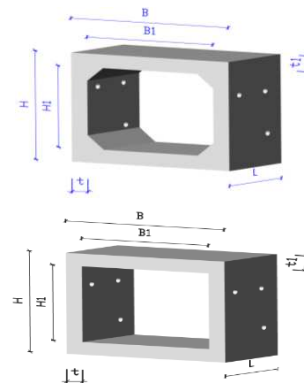


propustky dílce pro inženýrské a dopravní stavby

značka výrobku	L [mm]	B [mm]	H [mm]	váha [kg]	objem [m ³]	mj	cena	+21% DPH	VL	bal.
IZE 513/824 sv. 2x1m	1000	2400	1400	3365	1,346	KS	15 825	3 323	VL	1 Z
IZE 153/824 sv. 1,5x1m	1000	1900	1400	3750	1,160	KS	12 056	2 532	VL	1 Z
IZE 424/824 sv. 2x1,5m	1000	2500	2000	5000	2,000	KS	17 976	3 775	VL	1 Z
IZE 436/824 sv. 2,1x1,8m	1000	2500	2200	5250	2,100	KS	20 338	4 271	VL	1 Z
IZE 425/824 sv. 2x2m	1000	2480	2480	5380	2,150	KS	20 131	4 228	VL	1 Z
IZE 426/13 sv. 3x1,5m	1000	3400	1900	5140	2,056	KS	19 750	4 148	VL	1 Z
IZE 441/824 sv. 2x2,5m	1000	2480	2980	6250	2,500	KS	23 950	5 030	VL	1 Z
IZE 444/824 sv. 3x1m	1000	3400	1400	4458	1,783	KS	19 426	4 080	VL	1 Z
IZE 448/824 sv. 2,3x1,5m	1000	2700	1900	4200	1,680	KS	18 214	3 825	VL	1 Z
IZE 357/824 sv. 2,3x1,8m	1000	2800	2300	5862	2,345	KS	22 394	4 703	VL	1 Z
IZE 431/824A sv. 3x2m	940	3500	2500	6500	2,587	KS	27 361	5 746	VL	1 Z
IZE 461/824 sv. 3,05x2,7m	1500	3450	3200	10703	4,281	KS	45 834	9 625	VL	1 Z
IZE 491/824 sv. 2,5x2m	1000	2980	2480	6250	2,500	KS	25 625	5 381	VL	1 Z

vysvětlivka : VL-volně loženo Z -zakázka

Jiné rozměry lze vyrobit dle dohody s odběratelem - individuální kalkulace

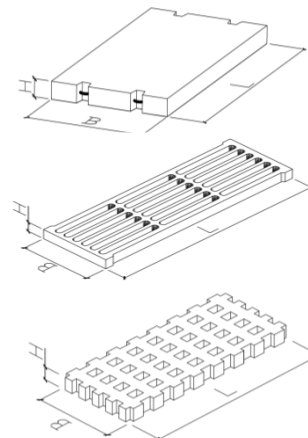


silniční, zatravnovací panely dílce pro dopravní stavby

značka výrobku	L [mm]	B [mm]	H [mm]	váha [kg]	objem [m ³]	mj	cena	+21% DPH	VL	bal.
KZD 1/200/100/15	2000	1000	150	750	0,300	KS	1 775	373	VL	1 Z
KZD 1/300/100/15	3000	1000	150	1120	0,450	KS	2 520	529	VL	1 K
KZD 1/300/150/15	3000	1500	150	1688	0,675	KS	3 750	788	VL	1 Z
KZD 1/300/200/15	3000	2000	150	2240	0,900	KS	4 938	1 037	VL	1 Z
IZD 7/824	3000	1000	180	1350	0,540	KS	3 275	688	VL	1 Z
IZD 6/824	3000	1500	180	2025	0,81	KS	4 750	998	VL	1 Z
IZD 2/824	3000	2000	180	2643	1,06	KS	6 250	1 313	VL	1 Z
KZD 2/300/100/21	3000	1000	210	1613	0,645	KS	3 500	735	VL	1 Z
KZD 2/300/150/21	3000	1500	210	2420	0,968	KS	5 000	1 050	VL	1 Z
KZD 2/300/200/21	3000	2000	210	3150	1,26	KS	6 600	1 386	VL	1 Z
KZD 86/10	3000	1000	210	1518	0,607	KS	4 000	840	VL	1 Z
KZD 1/96Z	3000	1000	150	590	0,227	KS	2 438	512	VL	1 K
KZD 2/824Z	3000	1000	150	590	0,227	KS	1 675	352	VL	1 Z
KZD 3/824Z	3000	1000	150	590	0,227	KS	1 213	255	VL	1 Z
KZD 4/824Z	2400	1000	180	821	0,323	KS	3 250	683	VL	1 Z
KZD 5/824Z	2400	1000	180	804	0,323	KS	2 500	525	VL	1 Z
KZD 6/10	980	980	100	171	0,0685	KS	936	197	VL	1 Z
KZD 7/824Z	1200	1000	180	402	0,162	KS	1 250	263	VL	1 Z
KZD 8/824Z	2950	1000	180	1055	0,396	KS	3 438	722	VL	1 Z
KZD 9/824Z	2070	1040	100	406	0,157	KS	1 555	327	VL	1 Z

Z - Zatravnovací panel

Jiné rozměry lze vyrobit dle dohody s odběratelem - individuální kalkulace





CENÍK VÝROBKŮ platný od 1. 4. 2022

PREFA PRODUKT s.r.o.

503 02 Předměřice nad Labem, U panelárny 469

mob. 604 850 640

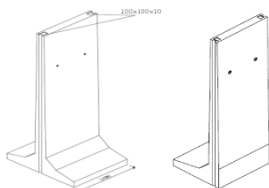
www.prefa-produkt.cz

e-mail prodej@prefa-produkt.cz

silážní žlaby typ T a L, typ A zemědělské stavby

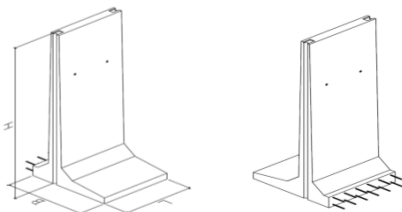
značka výrobku	L [mm]	B [mm]	H [mm]	váha [kg]	objem [m ³]	mj	cena	+21% DPH	VL	1	Z
IZX 124/10 typ T	1480	1700	4500	5838	2,335	KS	15 730	3 303	VL	1	Z
IZX 2/824 typ T	1480	1700	3000	4588	1,835	KS	14 875	3 124	VL	1	Z
IZX 118/824 typ T	1480	1700	3150	3800	1,536	KS	11 750	2 468	VL	1	Z
IZX 118/10 typ L	1480	1060	3150	3475	1,390	KS	12 375	2 599	VL	1	Z
IZX 119/10 typ T	1480	2400	4200	5990	2,396	KS	16 375	3 439	VL	1	Z
IZX 119/10 typ L	1480	1340	4200	5030	2,012	KS	15 448	3 244	VL	1	Z
IZX 121/10 typ T	1480	2400	3240	4720	1,888	KS	15 250	3 203	VL	1	Z
IZX 138/824 typ T	1480	2000	3500	4580	1,830	KS	13 750	2 888	VL	1	Z
IZX 203/10 typ T	1350	2000	5000	5895	2,358	KS	20 000	4 200	VL	1	Z
IZX 205/10 typ L	1350	1600	5000	5240	2,095	KS	18 375	3 859	VL	1	Z

IZX 119/10 T

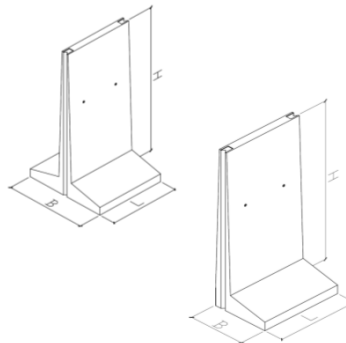


IZX 119/10 L

IZX 124/10



IZX 118,121, 138, Tvar T



Silážní žlab - typ 1 (A)

IZX 43/200 opěra	2380	190	3960	1340	0,536	KS	10 125	2 126	VL	1	Z
IZX 46/360 základ opěry	3600	1200	200	2038	0,815	KS	7 125	1 496	VL	1	Z
IZX 45/358 spodní deska k opěře	3580	1180	150	1585	0,634	KS	5 125	1 076	VL	1	Z
IZX 44/358 horní deska k opěře	3580	2390	150	3207	1,283	KS	8 875	1 864	VL	1	Z
IZX 48/358 sběrný žlab	3580	730	180	640	0,256	KS	3 750	788	VL	1	Z
IZX 47-1 deska k opěře	3580	1790	150	2403	0,961	KS	7 000	1 470	VL	1	Z
IZX 47-2 deska k opěře	3580	1790	150	2380	0,961	KS	6 625	1 391	VL	1	Z
IZX 49/358 deska dna	3580	1180	180	1900	0,76	KS	6 875	1 444	VL	1	Z

Silážní žlab - typ 2 (A)

IZX 71 opěra	2565	200	5060	2707	1,083	KS	13 250	2 783	VL	1	Z
IZX 70 základ opěry	4000	1200	300	3535	1,414	KS	11 250	2 363	VL	1	Z
IZX 70-1 deska k opěře	3580	1100	180	1778	0,711	KS	7 250	1 523	VL	1	Z
IZX 70-2 deska k opěře	3580	1100	180	1778	0,711	KS	7 125	1 496	VL	1	Z
IZX 70-3 deska k opěře	3580	1100	180	1778	0,711	KS	6 875	1 444	VL	1	Z
IZX 70-4 deska k opěře	3580	1100	180	1778	0,711	KS	6 500	1 365	VL	1	Z
IZX 48/358 sběrný žlab	3580	750	180	640	0,256	KS	3 750	788	VL	1	Z
IZX 49/358 deska dna	3580	1180	180	1870	0,748	KS	6 875	1 444	VL	1	Z

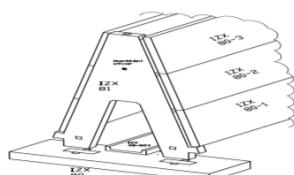
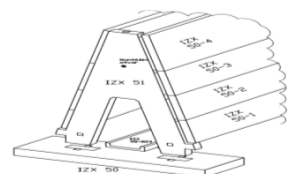
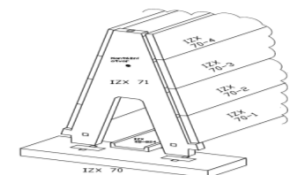
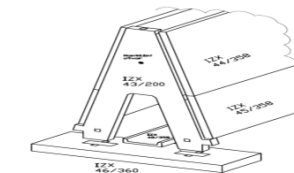
Silážní žlab - typ 3 (A)

IZX 51 opěra	2565	200	5050	2843	1,137	KS	12 720	2 671	VL	1	Z
IZX 50 základ opěry	4000	1200	300	3535	1,414	KS	10 800	2 268	VL	1	Z
IZX 50-1 deska k opěře	2990	1200	160	1345	0,538	KS	5 250	1 103	VL	1	Z
IZX 50-2 deska k opěře	2990	1200	160	1349	0,540	KS	4 500	945	VL	1	Z
IZX 50-3 deska k opěře	2990	1200	160	1349	0,54	KS	4 500	945	VL	1	Z
IZX 50-4 deska k opěře	2990	1450	160	1628	0,651	KS	5 625	1 181	VL	1	Z
IZX 48/298 sběrný žlab	2980	750	180	550	0,234	KS	3 750	788	VL	1	Z
IZX 49/358 deska dna	3580	1180	180	1870	0,748	KS	6 600	1 386	VL	1	Z

Silážní žlab - typ 4 (A)

IZX 81-opěra	2565	200	4415	2655	1,062	KS	12 000	2 520	VL	1	Z
IZX 80-základ opěry	3600	1200	300	3240	1,296	KS	9 840	2 066	VL	1	Z
IZX 80-1 deska k opěře	2980	1455	160	1735	0,694	KS	6 875	1 444	VL	1	Z
IZX 80-2 deska k opěře	2980	1455	160	1735	0,694	KS	5 625	1 181	VL	1	Z
IZX 80-3 deska k opěře	2980	1455	160	1735	0,694	KS	5 625	1 181	VL	1	Z
IZX 48/298 sběrný žlab	2980	750	180	550	0,234	KS	3 750	788	VL	1	Z
IZX 49/358 deska dna	3580	1180	180	1870	0,748	KS	6 875	1 444	VL	1	Z

Jiné rozměry lze vyrobit dle dohody s odběratelem - individuální kalkulace





CENÍK VÝROBKŮ platný od 1. 4. 2022

PREFA PRODUKT s.r.o.

503 02 Předměřice nad Labem, U panelárny 469
 mob. 604 850 640 www.prefa-produkt.cz
 e-mail prodej@prefa-produkt.cz

opěrné prvky / PLANEX Silniční a terenní úpravy

značka výrobku	L [mm]	B [mm]	H [mm]	váha [kg]	objem [m ³]	mj	cena	+21% DPH	VL	1	Z
TZX 1/45-A	990	300	450	160	0,064	KS	1 040	218	VL	1	Z
TZX 2/55-A	990	300	550	185	0,074	KS	1 125	236	VL	1	Z
TZX 3/80-A	990	500	800	298	0,119	KS	1 563	328	VL	1	Z
TZX 4/105-A	990	500	1050	360	0,144	KS	1 938	407	VL	1	Z
TZX 5/130-A	990	600	1300	450	0,18	KS	2 313	486	VL	1	Z
TZX 6/155-A	990	700	1550	533	0,213	KS	2 875	604	VL	1	Z
TZX 7/180-A	990	800	1800	758	0,303	KS	3 750	788	VL	1	Z
TZX 8/205-A	990	950	2050	1238	0,495	KS	5 000	1 050	VL	1	Z
TZX 9/230-A	990	1050	2300	1288	0,515	KS	5 875	1 234	VL	1	Z
TZX 10/255-A	990	1150	2550	1393	0,557	KS	6 250	1 313	VL	1	Z
TZX 11/280-A	990	1250	2800	1498	0,599	KS	7 800	1 638	VL	1	Z
TZX 12/305-A	990	1500	3050	1685	0,674	KS	8 100	1 701	VL	1	Z

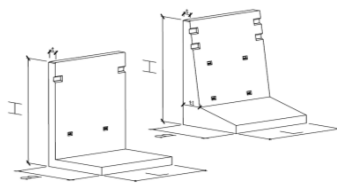


schéma zatížení A

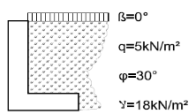


schéma zatížení B

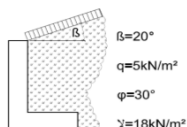
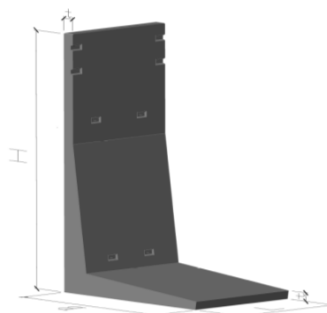
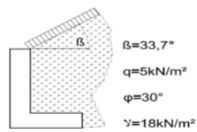
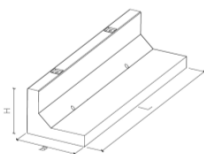


schéma zatížení C

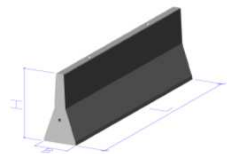


TZX 19/824	2990	910	760	2300	0,920	KS	7 560	1 588	VL	1	Z
TZX 21/824	4000	600	1180	3170	1,268	KS	12 240	2 570	VL	1	Z
TZX 22/824	1200	600	400	720	0,288	KS	1 638	344	VL	1	Z
TZX 35/824	1200	430	500	333	0,133	KS	1 349	283	VL	1	Z
TZX 47/12	1990	800	760	1215	0,486	KS	4 125	866	VL	1	Z
TZX 138/824	1200	400	960	870	0,348	KS	2 563	538	VL	1	Z


TZX 19/824



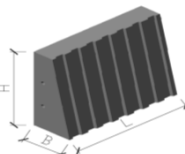
TZX 21/824



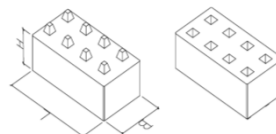
TZX 35/824



TZX 138/824



TZX 22/824



Jiné rozměry lze vyrobit dle dohody s odběratelem - individuální kalkulace